

— NOWY STYL GROUP® —

-forum-
seating®

PABLO




KULTUROBJEKTE



PERFEKTE HARMONIE

Mit dem Stuhl Pablo wird Forum Seating selbst den Erwartungen der anspruchsvollsten Musikliebhaber gerecht. Eine Verbindung von klassischer Eleganz, ausgezeichnetem Material und modernen Konstruktionslösungen. Stühle dieser Linie wurden unter anderem im Kammersaal des Nationalen Symphonieorchesters des Polnischen Rundfunks montiert.



Jedes Element des Stuhls Pablo unterstreicht den außergewöhnlichen Charakter dieses Produkts. Die Rückenlehne mit seiner einzigartigen kubischen Form wurde aus hochwertigem Schichtholz gefertigt.

Die Rückenlehne geht fließend in die Stuhlwangen über, was dem Produkt eine harmonische Form verleiht. Der Saal erhält auch dank der breiten Kopfstützen ein geometrisches Aussehen, denn im Übergang von Kopfstütze zu Stuhl entsteht eine zusätzliche Linie. Die Seitenteile des Stuhls können aus vertikal verleimten Schichtholzplatten gefertigt werden. Dieses spezielle, arbeitsaufwendige Verfahren verleiht dem Produkt sein spektakuläres Aussehen. Der speziell entworfene Beschlag ermöglicht einen minimalen Abstand zwischen den Seitenteilen und dem Sitz. Verdeckte Montageelemente unterstützen das einzigartige Design des Stuhls.

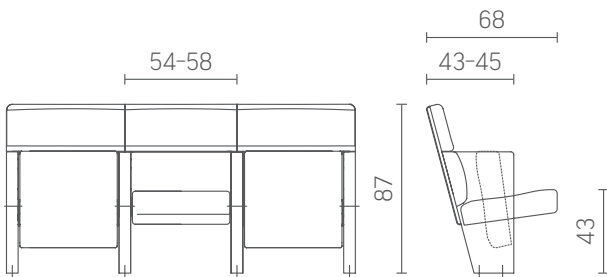
Die Konstruktion des Sitzes besteht aus einem besonders stabilen Metallrahmen, der in das Polster eingeschäumt wird. Die Rückenlehne ist mit einem ergonomischen Doppelkissen ausgestattet. Das Sitzpolster bietet auch während mehrstündiger Konzerte und Theateraufführungen höchsten Komfort. Der spezielle Klappmechanismus im Stuhl garantiert ein leises Schließen des Sitzes.

Die besondere Konstruktion und die Verwendung innovativer Lösungen verleihen dem Stuhl Pablo hervorragende akustische und ästhetische Eigenschaften. Das imposante Erscheinungsbild kommt unter anderem im Kammersaal des Nationalen Symphonieorchesters des Polnischen Rundfunks sowie der Musikakademie in Kattowitz zur Geltung.



Maße*

Pablo



*Alle Maße werden in Zentimeter angegeben, individuelle Anpassung nach Projektvorgabe möglich

CHARAKTERISTISCHE EIGENSCHAFTEN UND VERFÜGBARE OPTIONEN:

- Die Rückseite der Lehne und die Seitenteile des Stuhls sind aus Schichtholz gefertigt.
- Die Montageelemente sind verdeckt in der Konstruktion des Stuhls verbaut.
- Der Stuhl ist mit einer leisen Schließmechanik ausgestattet.
- Sitz und Rückenlehne sind aus hochwertigem Formschaum gefertigt.
- Einige der Stühle können auf Kufen montiert und bei Bedarf leicht abgebaut werden. Dies ist besonders praktisch und ermöglicht es, den Saal bei Bedarf entsprechend zu konfigurieren.

ZERTIFIZIERTE PRODUKTIONSPROZESSE:

Wir produzieren auf höchstem, internationalem Niveau. Unsere Sitze zeichnen sich durch höchste Qualität und Langlebigkeit aus. In allen Produktionsstätten wurde das Qualitäts-Management-System gemäß **ISO 9001:2000** eingeführt. Gleichzeitig liegt uns unsere Umwelt am Herzen. Der Großteil unserer Werke arbeitet gemäß der Norm **ISO 14001**. Dadurch können die Auswirkungen auf die Umwelt auf ein Minimum reduziert und garantiert werden, dass keine Schwermetalle in unseren Produkten enthalten sind.

MONTAGEMÖGLICHKEITEN:

Bodenaufbau:



ebener Boden

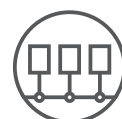
Stufen

Stuhlanordnung:



gerade Reihen

Montagemöglichkeiten des Stuhls:



TYP C - Montage auf der Trittstufe